



KONDISI 14 MARET 2022

SITUASI COVID-19 DALAM ANGKA DI KABUPATEN SINTANG



SITUASI COVID-19

Kecamatan Terdampak :



14

Spesimen Diperiksa :



16.350

Kontak Erat :



6050

Pemeriksaan Rapid Antigen :



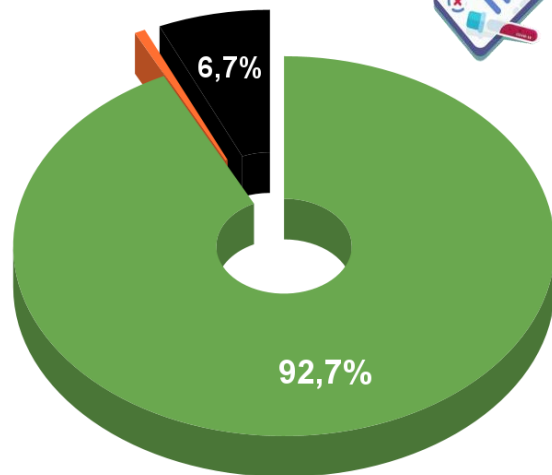
39.790

Pemeriksaan Rapid Antibody :



20.685

- SEMBUH
- DALAM PERAWATAN
- MENINGGAL



Konfirmasi



4497

Dirawat



27

Sembuh



3911

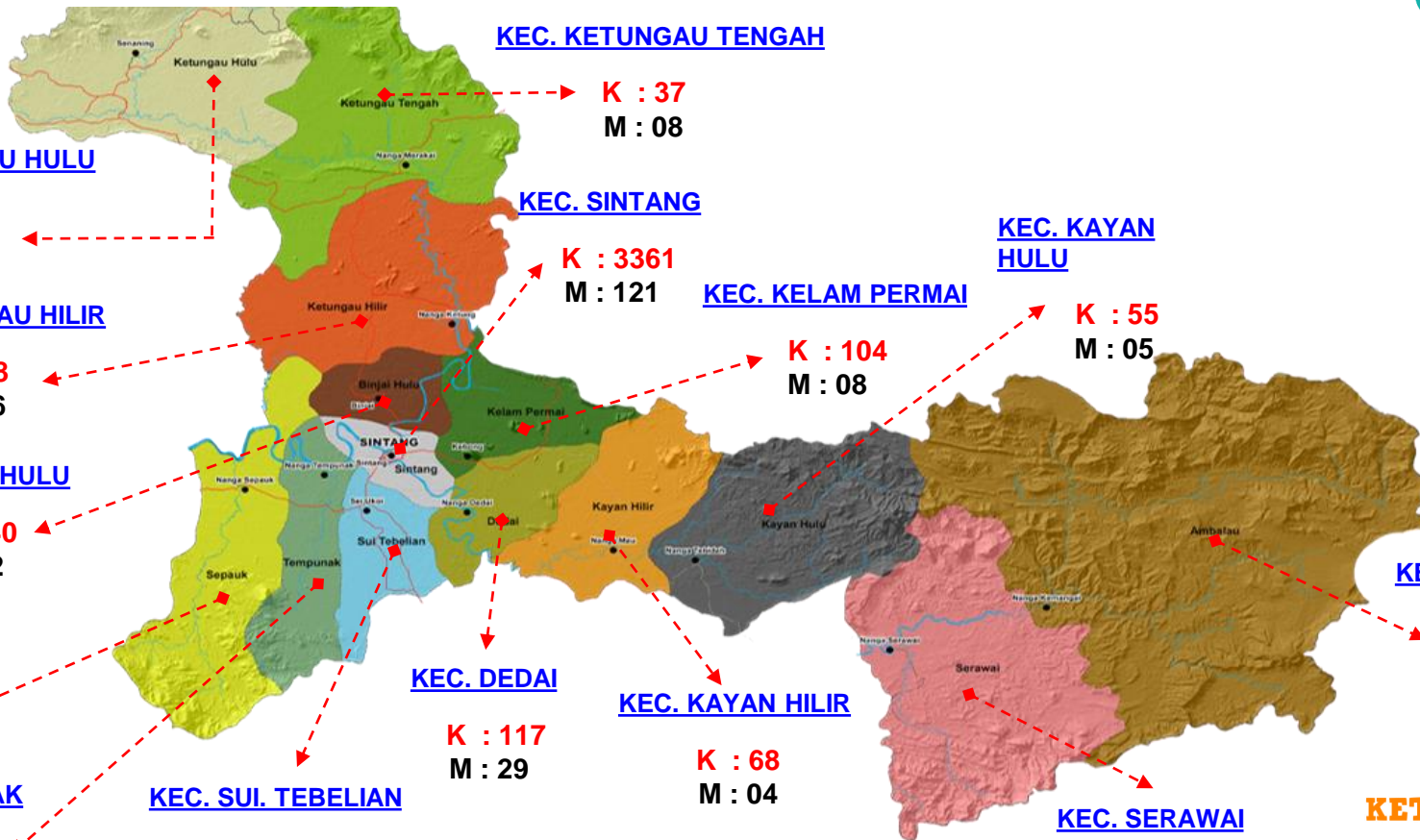
Meninggal



282



SEBARAN KASUS PER KECAMATAN



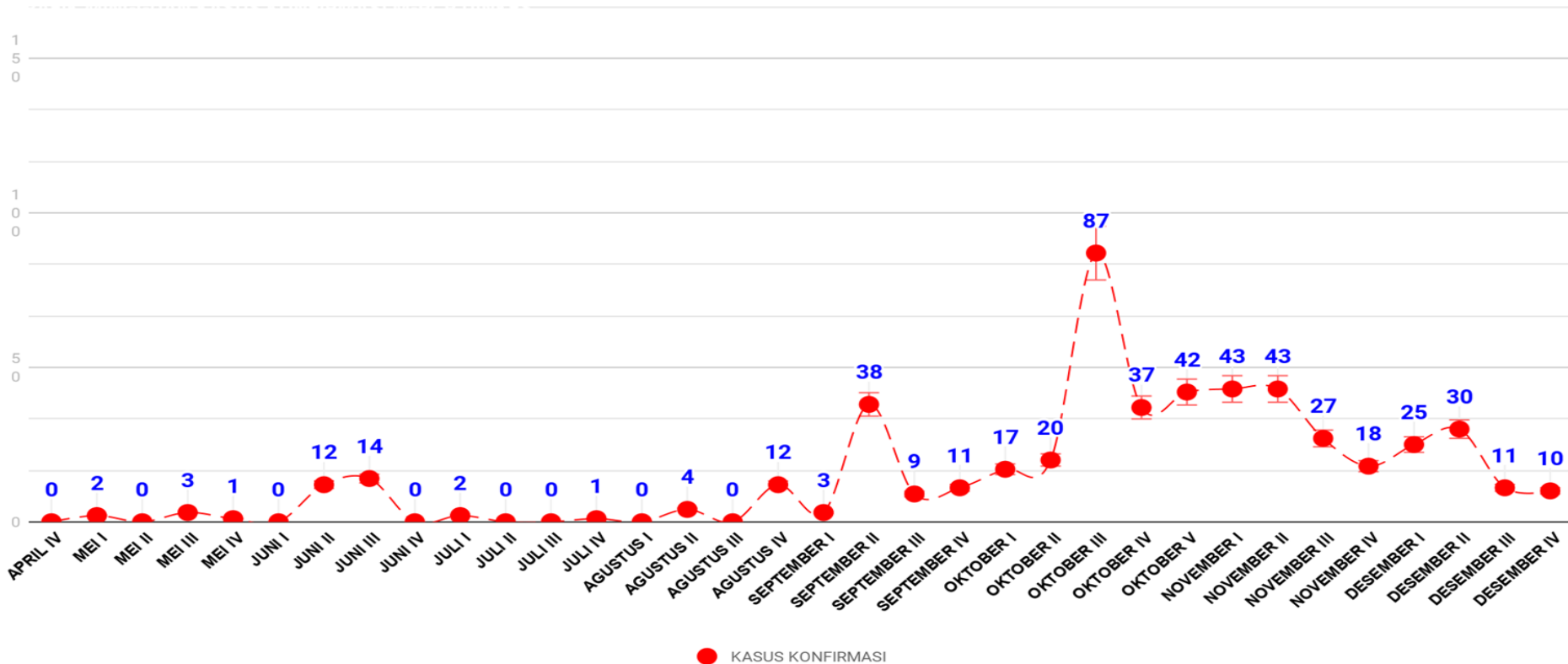
KETERANGAN :

K : KONFIRMASI

M : MENINGGAL

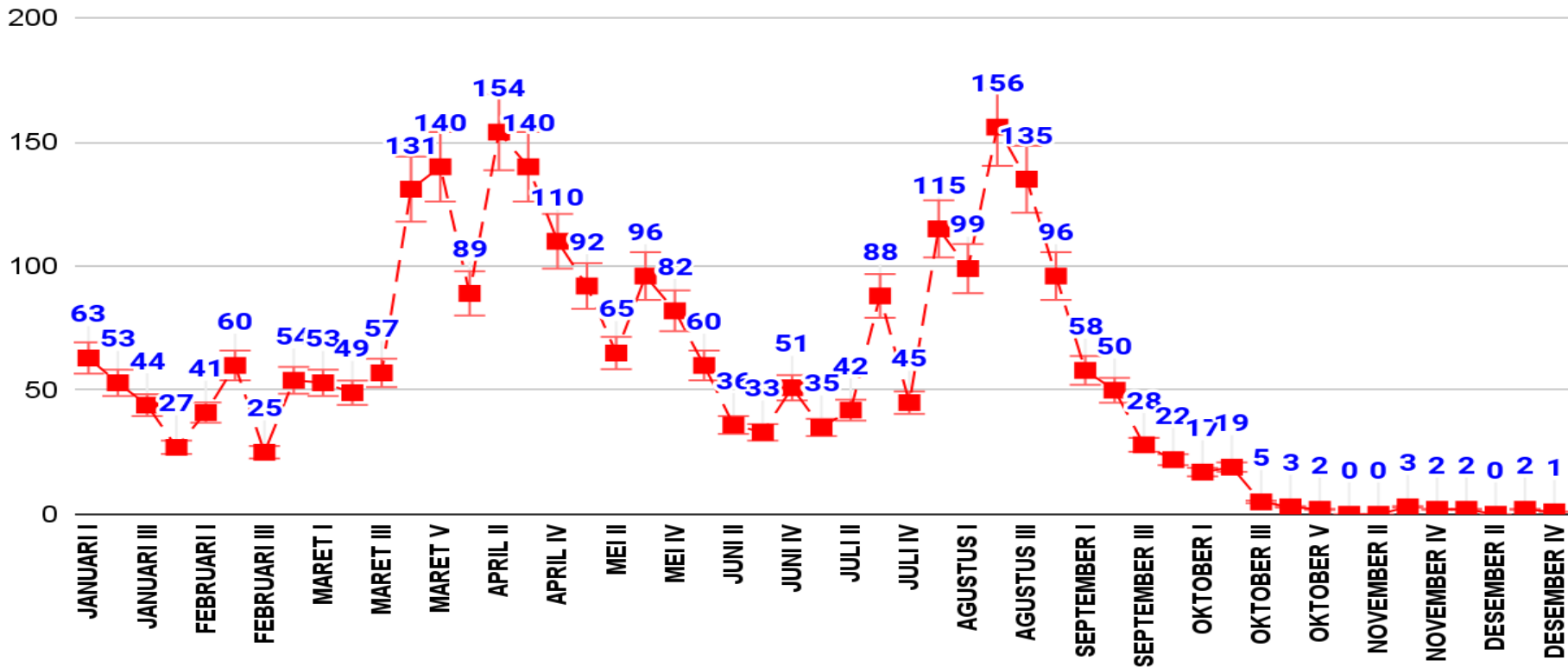


GRAFIK MINGGUAN KASUS KONFIRMASI COVID-19 TAHUN 2020



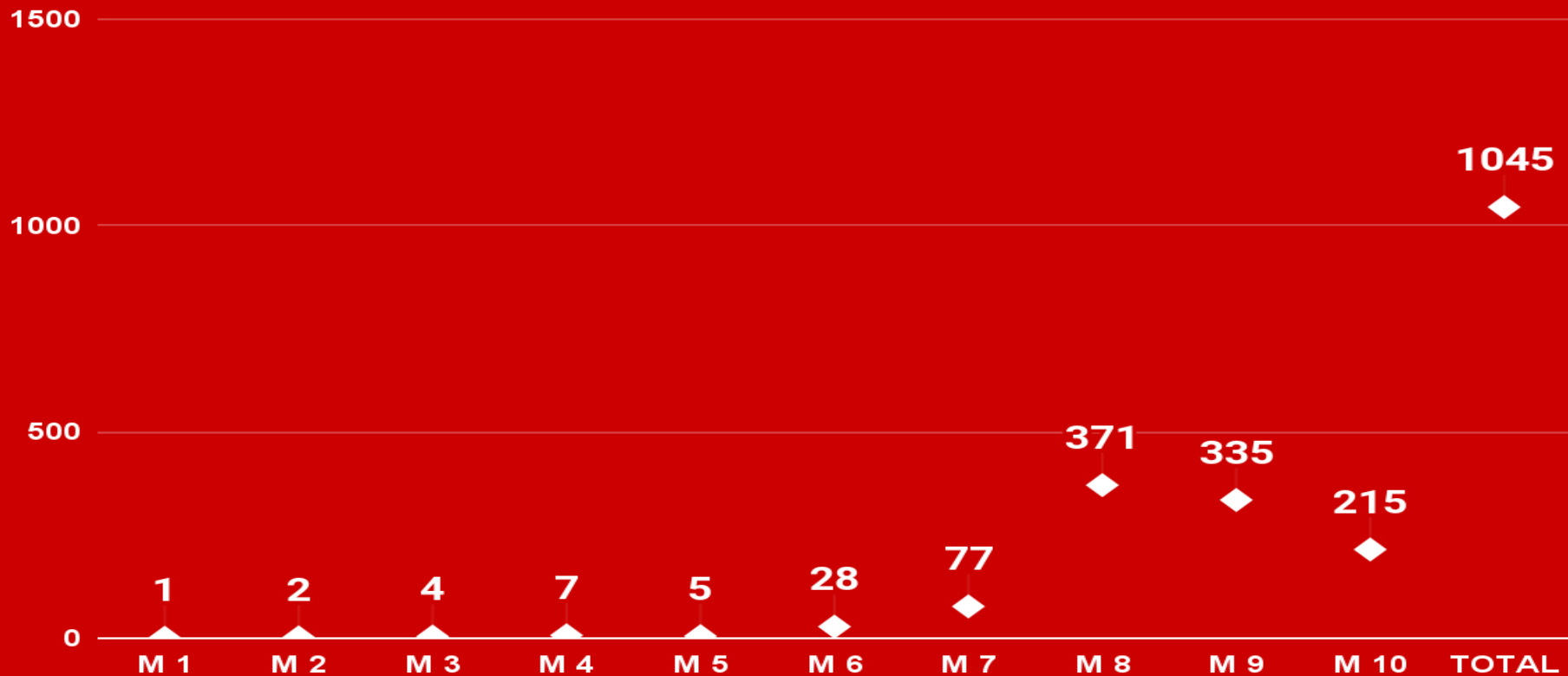


GRAFIK MINGGUAN KASUS KONFIRMASI COVID-19 TAHUN 2021





GRAFIK MINGGUAN KASUS KONFIRMASI COVID-19 TAHUN 2022



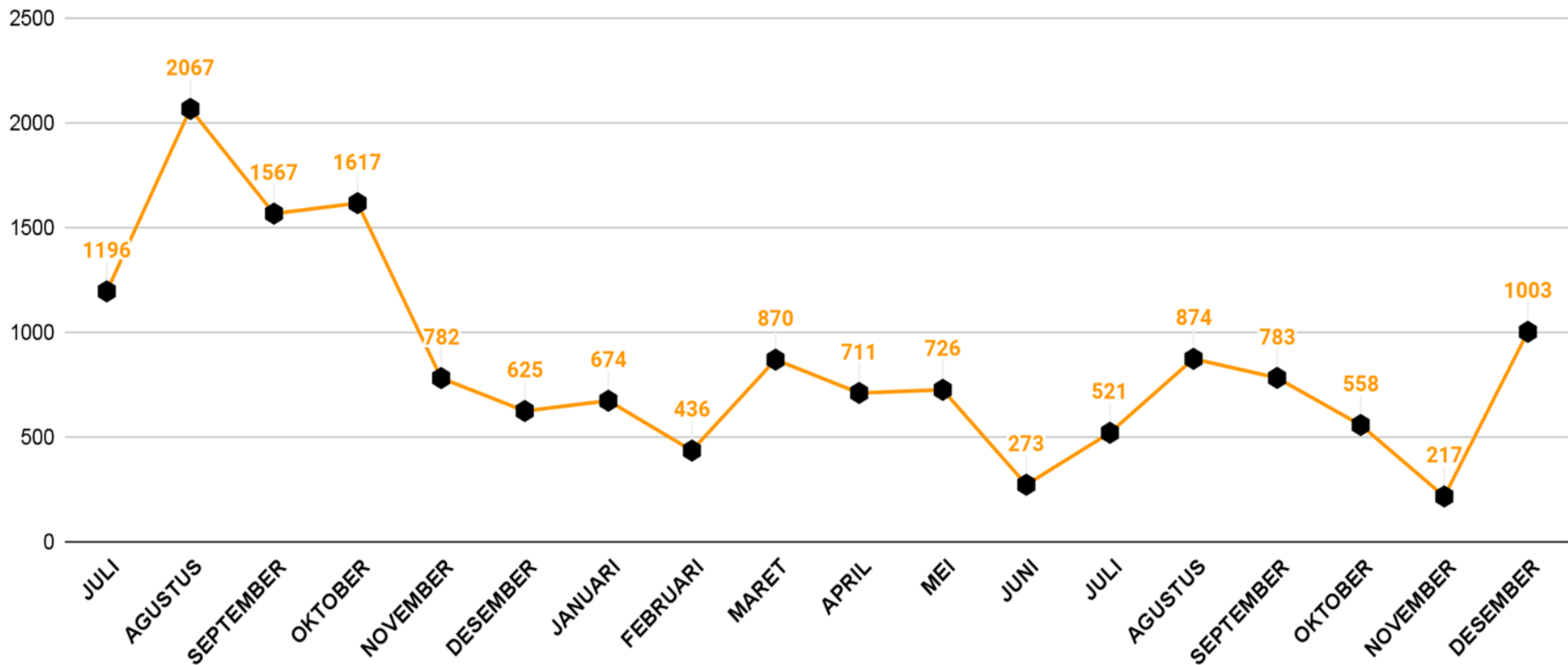


GRAFIK MINGGUAN SEMBUH TAHUN 2022



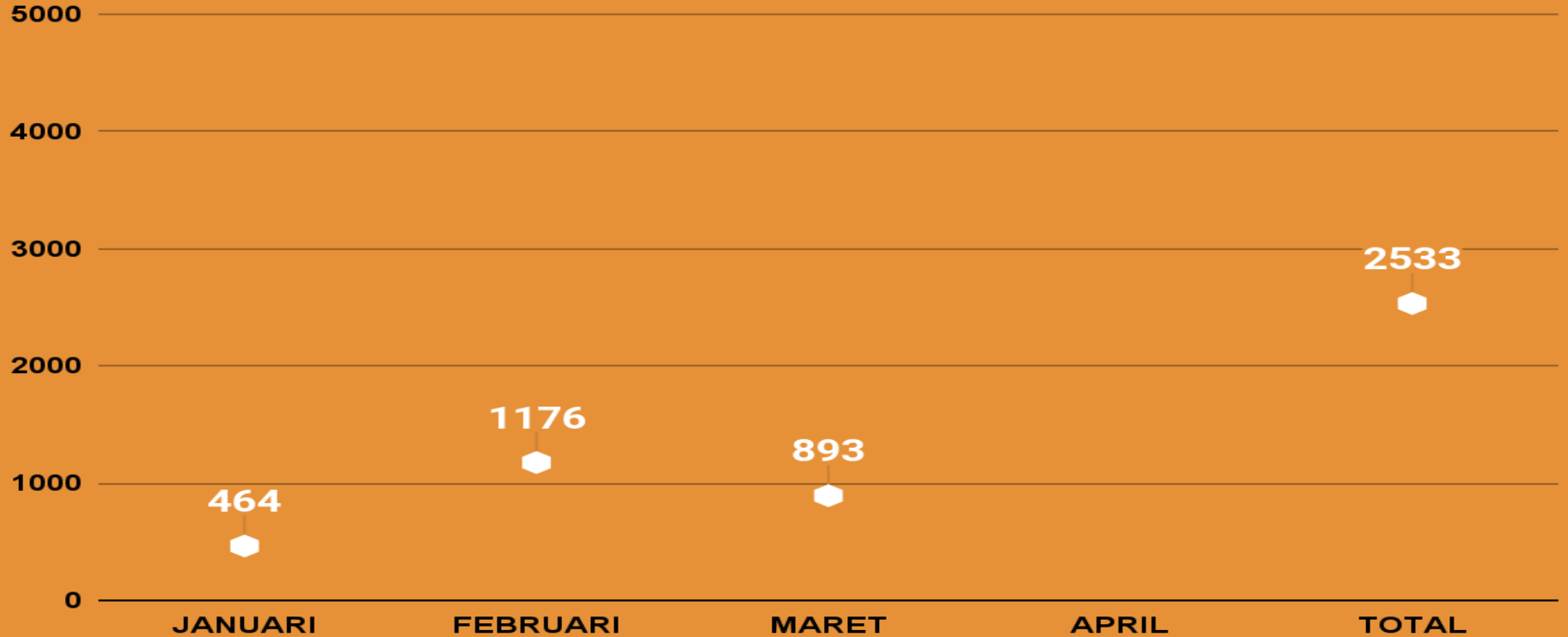


GRAFIK PEMERIKSAAN SAMPEL PCR TAHUN 2021





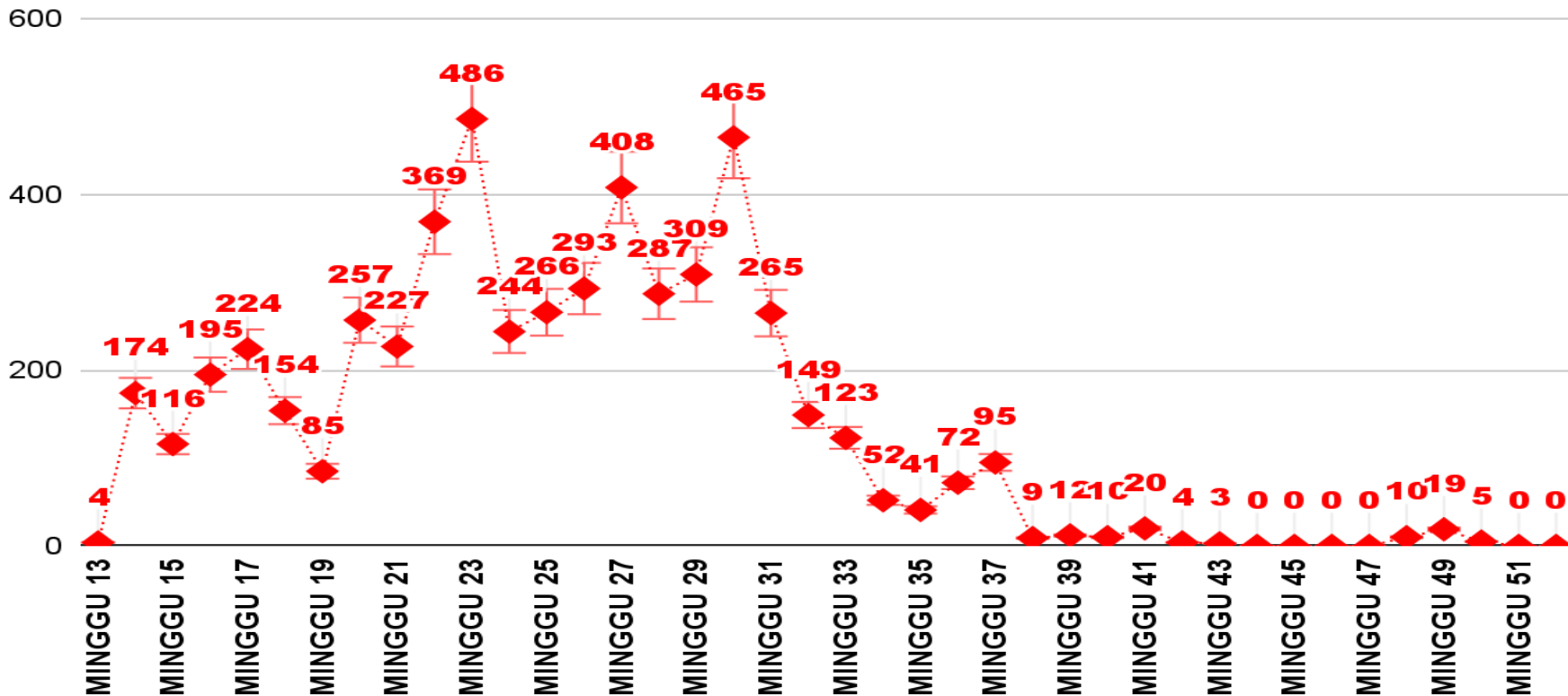
GRAFIK PEMERIKSAAN SAMPEL PCR TAHUN 2022





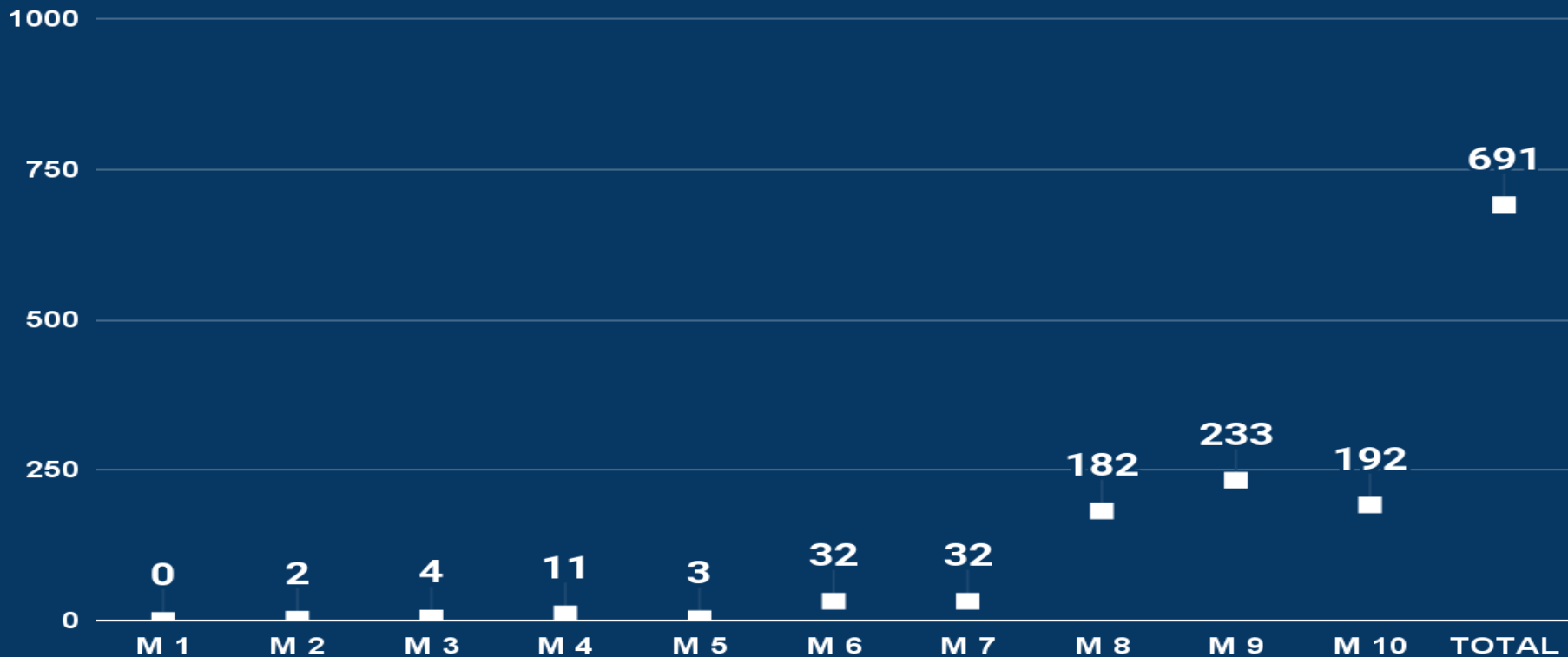
GRAFIK ANTIGEN POSITIF

MARET S/D DESEMBER 2021



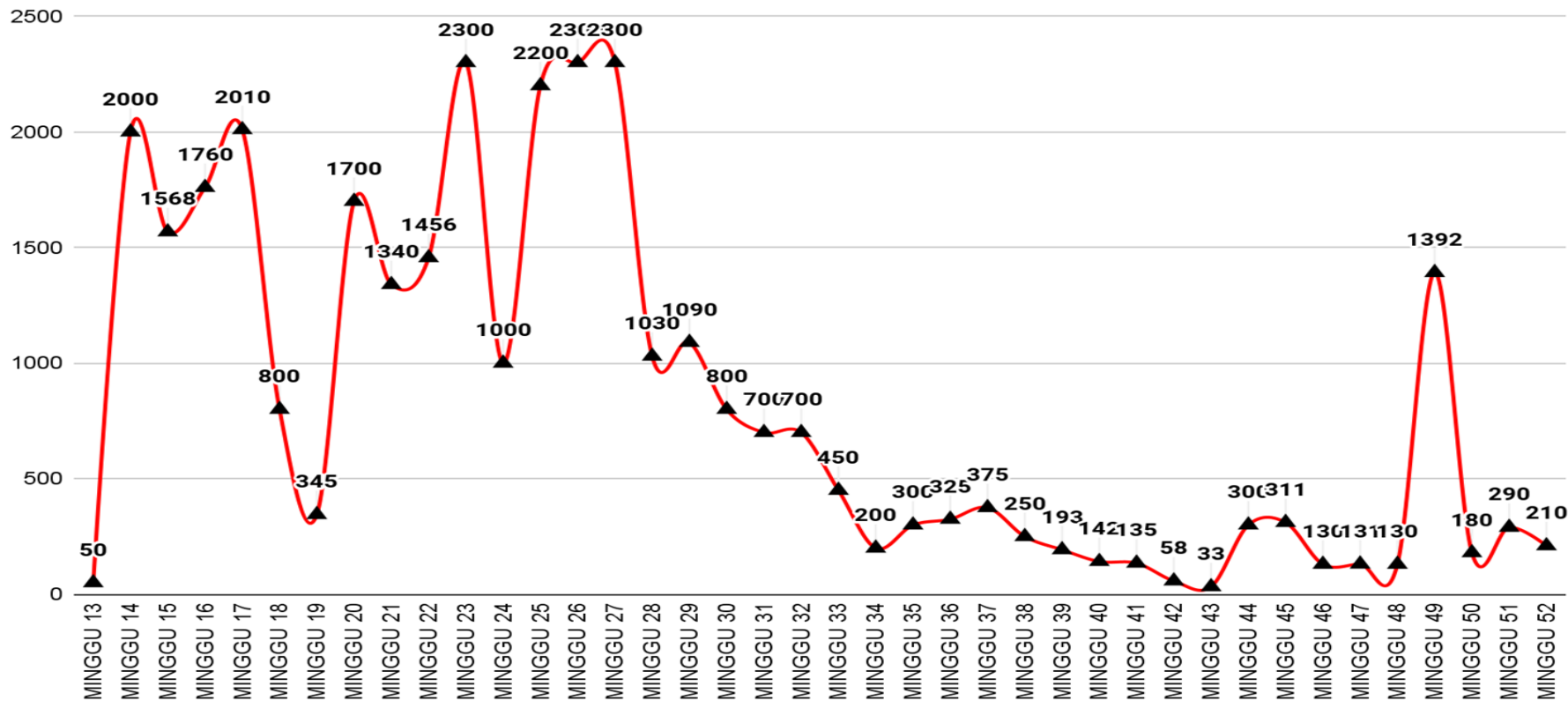


GRAFIK ANTIGEN POSITIF TAHUN 2022





GRAFIK PEMERIKSAAN SAMPEL ANTIGEN





GRAFIK PEMERIKSAAN SAMPEL ANTIGEN TAHUN 2022





DALAM PERAWATAN PASIEN COVID-19



RSUD ADE M. DJOEN

RIM RUSUNAWA

RIM DIKLAT

RIM ABU BAKAR



ISOLASI MANDIRI

1. RITN : 6

2. TEMBESUK : 6

3. RIK : 0

4. PINERE : 2



PCR	: 0
ANTIGEN	: 0

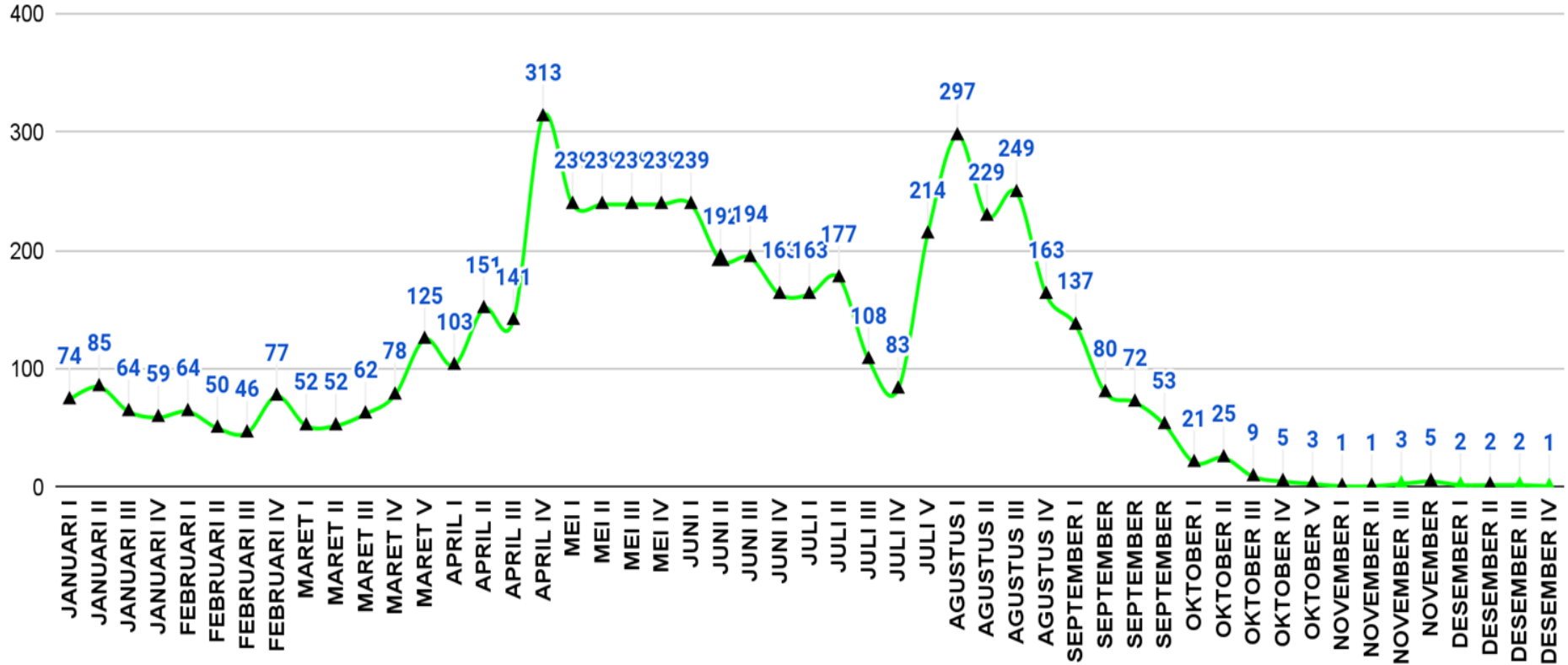
PCR	: 7
ANTIGEN	: 6

PCR	: 0
ANTIGEN	: 0

PCR	: 329
ANTIGEN	: 0

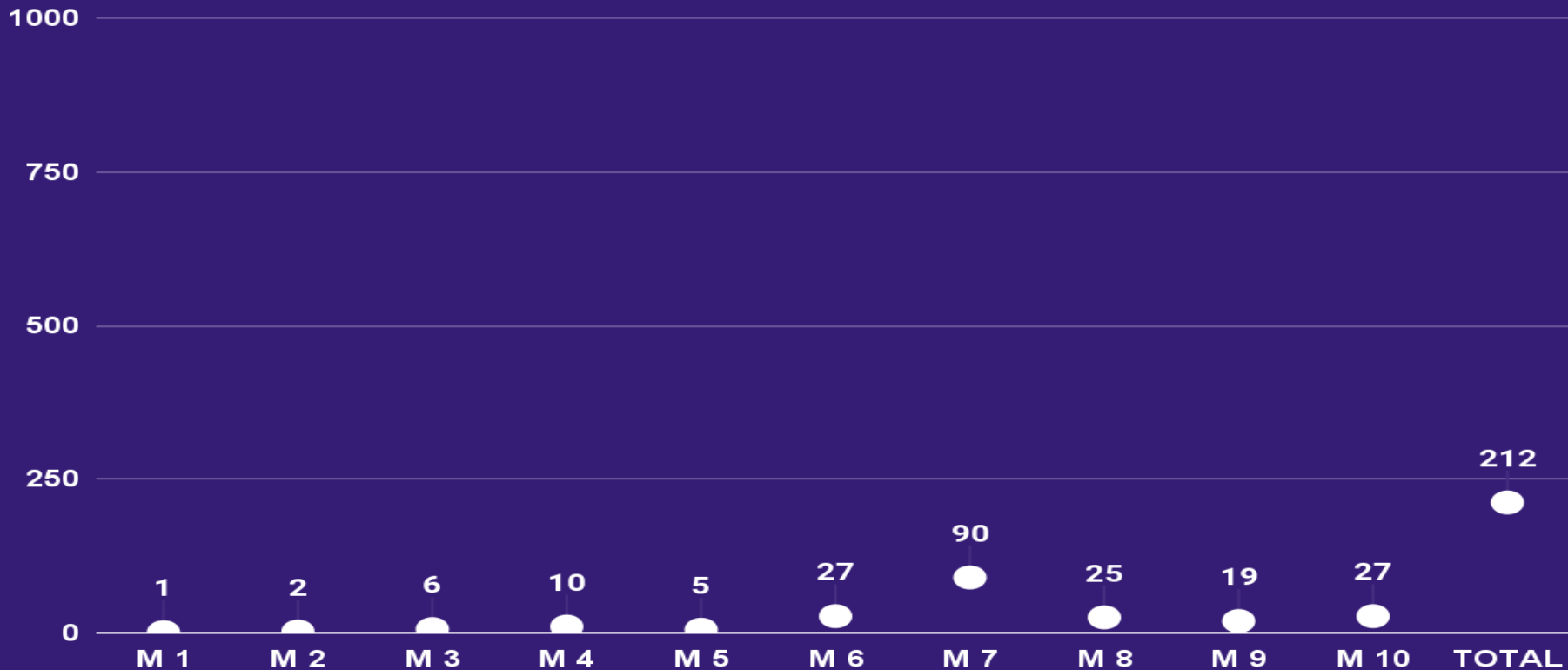


GRAFIK DATA PERAWATAN MINGGUAN TAHUN 2021



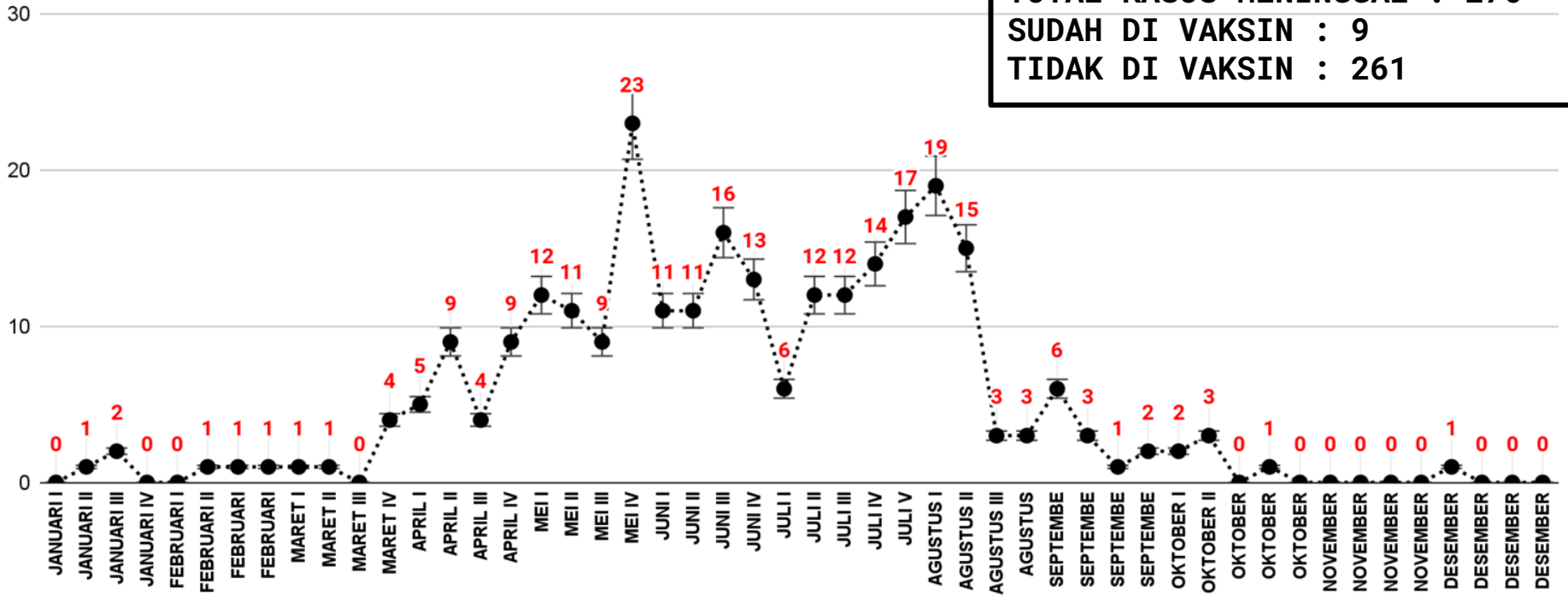


GRAFIK DATA PERAWATAN MINGGUAN TAHUN 2022





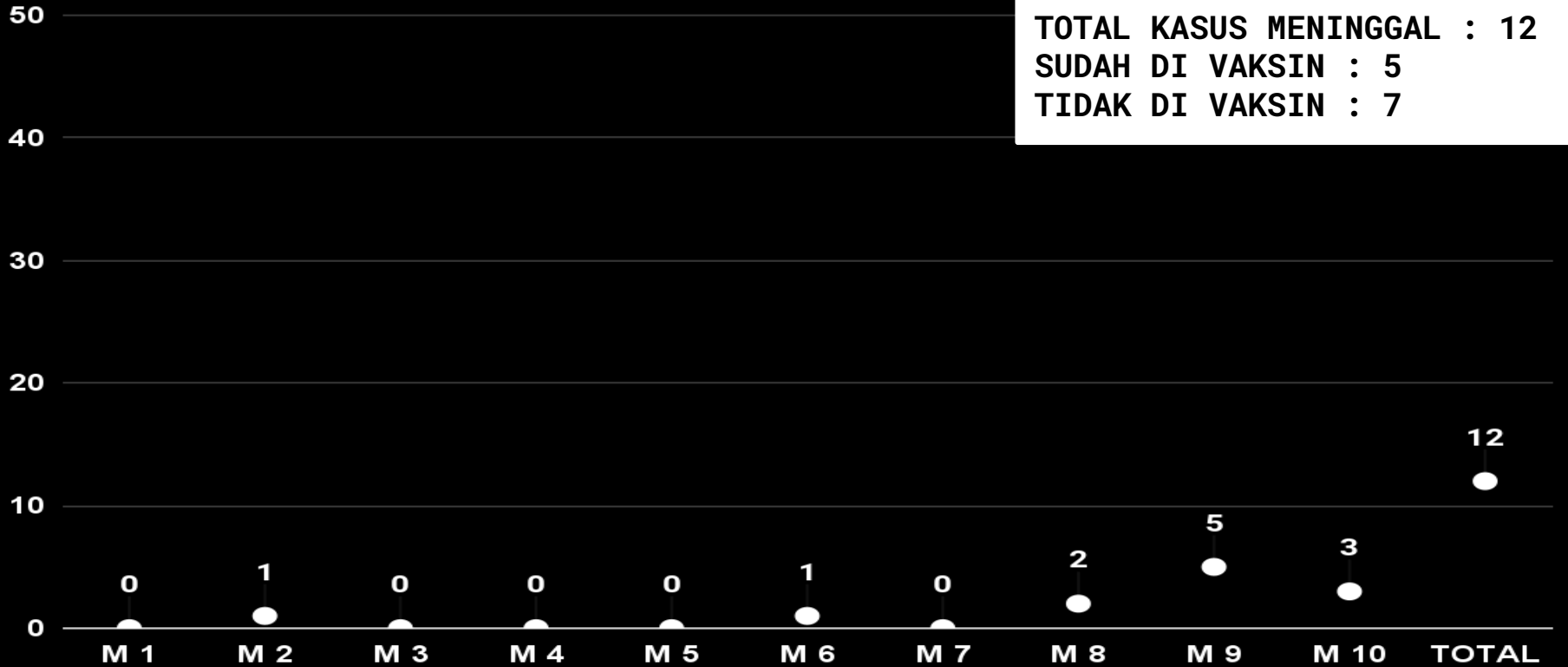
GRAFIK MINGGUAN KASUS MENINGGAL TAHUN 2021



TOTAL KASUS MENINGGAL : 270
SUDAH DI VAKSIN : 9
TIDAK DI VAKSIN : 261



GRAFIK MINGGUAN KASUS MENINGGAL TAHUN 2022





CAKUPAN VAKSINASI COVID-19 KABUPATEN SINTANG SAMPAI DENGAN TANGGAL 13 MARET 2022



NO	KABUPATEN/ KOTA	SASARAN (ORANG)	VAKSINASI I		VAKSINASI II		VAKSINASI III		PERSENTASE RATA-RATA V1 dan V2
			JUMLAH	PERSENTASE	JUMLAH	PERSENTASE	JUMLAH	PERSENTASE	
1	KOTA PONTIANAK	473.070	439.147	92,83	367.875	77,76	39.981	8,45	85,30
2	KAB. SEKADAU	151.502	138.534	91,44	104.127	68,73	5.707	3,77	80,09
3	KAB. SANGGAU	350.360	302.954	86,47	252.282	72,01	16.645	4,75	79,24
4	KOTA SINGKAWANG	164.965	133.555	80,96	116.868	70,84	9.622	5,83	75,90
5	KAB. SINTANG	298.511	273.668	91,68	178.126	59,67	9.501	3,18	75,67
6	KAB. LANDAK	282.111	244.121	86,53	176.560	62,59	8.785	3,11	74,56
7	KAB. KETAPANG	414.520	348.392	84,05	251.928	60,78	10.950	2,64	72,41
8	KAB. BENGKAYANG	203.263	170.068	83,67	124.021	61,02	6.106	3,00	72,34
9	KAB. SAMBAS	446.672	376.253	84,23	269.738	60,39	11.027	2,47	72,31
10	KAB. MELAWI	166.797	139.069	83,38	94.814	56,84	6.611	3,96	70,11
11	KAB. KAPUAS HULU	180.327	157.048	87,09	95.188	52,79	5.030	2,79	69,94
12	KAB. MEMPAWAH	217.123	174.710	80,47	112.940	52,02	5.404	2,49	66,24
13	KAB. KAYONG UTARA	90.570	70.159	77,46	46.931	51,82	1.955	2,16	64,64
14	KAB. KUBU RAYA	432.686	325.954	75,33	231.043	53,40	17.576	4,06	64,37
TOTAL		3.872.477	3.293.632	85,05	2.422.441	62,56	154.900	4,00	73,80



CAKUPAN VAKSINASI COVID-19 KABUPATEN SINTANG



👤 Populasi Vaksinasi



Cakupan Vaksinasi

KAB. SINTANG

2021/01/12 - 2022/03/14

VAKSINASI PROGRAM

1	2	3	Total Suntikan
273.711	178.169	9.532	461.412
91.69%	59.69%	3.19%	77.29%

VAKSINASI GOTONG ROYONG

1	2	3	Total Suntikan
0	0	0	0
0.00%	0.00%	0.00%	0.00%

TOTAL CAKUPAN VAKSINASI

1	2	3	Total Suntikan
273.711	178.169	9.532	461.412
91.69%	59.69%	3.19%	77.29%

SDM KESEHATAN

1	2	3
2.968	2.839	2.200
126.03%	120.55%	93.42%

Selengkapnya

LANSIA

1	2	3
16.843	10.292	807
70.92%	43.33%	3.40%

Selengkapnya

PETUGAS PUBLIK

1	2	3
20.436	18.787	1.178
85.99%	79.05%	4.96%

Selengkapnya

MASY RENTAN & UMUM

1	2	3
170.338	116.310	5.318
83.55%	57.05%	2.61%

REMAJA

1	2	3
39.508	29.132	29
88.25%	65.07%	0.06%

ANAK-ANAK

1	2	3
23.618	809	0
51.78%	1.77%	0.00%



KOMITE PENANGANAN
COVID-19 DAN PEMULIHAN
EKONOMI NASIONAL

👤 Penerima Vaksin >

🏠 Control Tower Vaksin KTP



TERIMA KASIH

SINTANG JANGAN KALAH LAWAN COVID-19



@dinkes_sintang



Dinas Kesehatan Kabupaten Sintang



@dinkes_sintang